

# Ficha de informação do produto

REGULAMENTO DELEGADO (UE) 2019/2015 DA COMISSÃO respeitante à etiquetagem energética das fontes de luz

**Marca comercial ou nome do fornecedor:** TECHTOUCH

**Endereço do fornecedor:** INTERLUSA, Estr. interior da circunvalação 12477, 4100-178 Porto, PT

**Identificador de modelo:** 2150224

## Tipo de fonte de luz:

Tecnologia de iluminação utilizada:	LED	Não direcional ou direcional:	DLS
Tipo de casquilho (ou outra interface elétrica) da fonte de luz	N/A		
De rede ou fora da rede:	MLS	Fonte de luz conectada (CLS):	Não
Fonte de luz de cor regulável:	Não	Invólucro:	-
Fonte de luz de alta luminância:	Não		
Proteção contra encandeamen- to:	Não	Atenuável:	Não

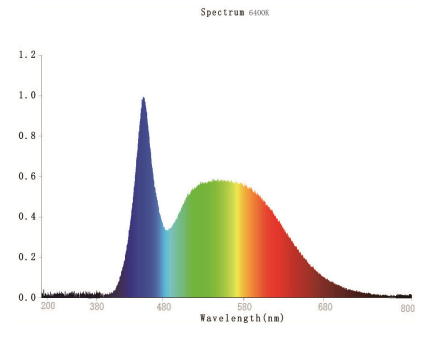
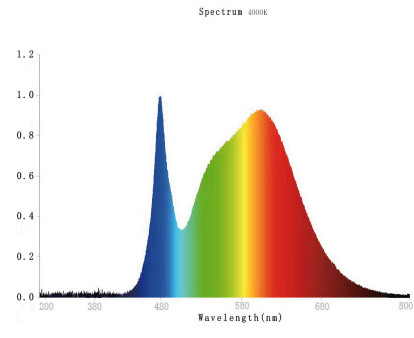
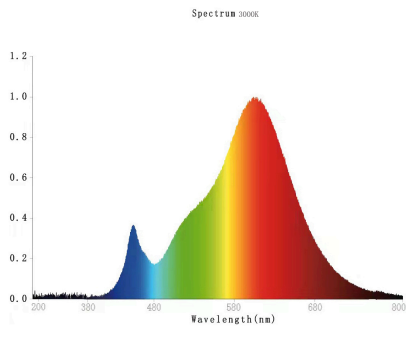
## Parâmetros do produto

Parâmetro	Valor	Parâmetro	Valor
<b>Parâmetros gerais do produto:</b>			
Consumo de energia no modo ligado (kWh/1 000 h), arredondado por excesso às unidades	80	Classe de eficiência energética	E
Fluxo luminoso útil ( $\phi_{\text{útil}}$ ), indicando se é o fluxo numa esfera (360 °), num cone de ângulo largo (120 °) ou num cone de ângulo estreito (90 °);	8 000 em Cone de ângulo largo (120°)	Temperatura de cor correlacionada, arredondada à centena de graus kelvin, ou a gama de temperaturas de cor correlacionadas, arredondadas à centena de graus kelvin, que podem ser reguladas	3 000 ou 4 000 ou 6 400
Potência no modo ligado ( $P_{\text{lig}}$ ), expressa em W	80,0	Potência em espera ( $P_{\text{esp}}$ ), expressa em W e arredondada às centésimas	0,00
Potência em espera em rede ( $P_{\text{rede}}$ ) para CLS, expressa em W e arredondada às centésimas	-	Índice de reprodução cromática, arredondado às unidades, ou gama de valores de IRC que podem ser regulados	80

Dimensões exteriores, sem dispositivo de comando separado, elementos de comando da iluminação e elementos de comando sem função de iluminação, caso existam (em milímetros)	Altura	70	Distribuição espectral da energia na gama 250-800 nm, a plena carga	Ver imagem na última página
	Largura	50		
	Profundidade	1 200		
Alegação de potência equivalente <sup>(a)</sup>		Sim	Em caso afirmativo, potência equivalente (W)	1 048
			Coordenadas cromáticas (x e y)	0,380 0,337
<b>Parâmetros das fontes de luz direcionais:</b>				
Pico de intensidade luminosa (cd)		700	Ângulo de feixe, em graus, ou gama de ângulos de feixe que podem ser regulados	120
<b>Parâmetros das fontes de luz LED e OLED:</b>				
Índice de reprodução cromática (IRC) R9		3	Fator de sobrevivência	0,95
Fator de conservação do fluxo luminoso		0,80		
<b>Parâmetros das fontes de luz LED e OLED de rede:</b>				
Fator de desfasamento (cos $\phi$ 1)		0,90	Coerência cromática, em elipses de MacAdam	3
Alegação de que a fonte de luz LED substitui fontes de luz fluorescentes sem balastro integrado de potência determinada.		Sim <sup>(b)</sup>	Em caso afirmativo, a alegação de substituição (W)	1 048
Medida de cintilação (Pst LM)		1,0	Medida de efeito estroboscópico (SVM)	0,4

(a) : não aplicável;

(b) : não aplicável;



**Número de registo EPREL:** 2589237

Modelo colocado no mercado da União de 03/02/2026.



<https://eprel.ec.europa.eu/qr/2589237>

**Fornecedor:** Interlusa - Manfred H. Muller e Ca Lda (Importador) **Sítio Web:**

**Serviços de atendimento a clientes:**

**Nome:** INTERLUSA

**Sítio Web:** [www.interlusa.com](http://www.interlusa.com)

**Endereço eletrónico:** [luz@interlusa.com](mailto:luz@interlusa.com)

**Telefone:** +351226102393

**Endereço:**

Estr. interior da circunvalação 12477  
4100-178 Porto  
Portugal