




Plafon Luanda 96w 3000-4000-6000k Gris Red.7x49,5d 10800lm  
Reg.intens. C.remoto C/memoria

Ean: 8435161493620  
Serie: LUANDA  
Color: Blanco / Gris






Plafón redondo LUANDA en color BLANCO/GRIS. Realizado en metal y difusor blanco de policarbonato con efecto estrellado, de diseño muy original y exclusivo, aportando un aire de elegancia y sofisticación a la estancia que ilumina. Este plafón posee una **TECNOLOGÍA LED INTEGRADO** con 96 vatios de potencia, 10800 lúmenes y **TRES TEMPERATURAS DE LUZ** (3000°K-4000°K-6000°K), luz cálida, blanco neutro y blanco frío, con **REGULADOR DE INTENSIDAD** facilitando así un gran ahorro de energía. Muy decorativo, con **MANDO A DISTANCIA Y MEMORIA DE COLOR**. Este plafón tiene también la opción en el mando de **APAGADO CON RETARDO**, es decir, una vez lo seleccione, espera 30 segundos a que salga de la estancia para apagarse. Sus dimensiones son 7x49,5x49,5 centímetros y su peso neto es de 1545 gramos. Disponibles en esta misma serie el plafón de 72 vatios de potencia y también disponibles en Blanco/Oro.



[Ver online](#)

**LUZ**

|                                   |   |                               |
|-----------------------------------|---|-------------------------------|
| Color de la luz                   |   | Blanco Cálido, Frío y Natural |
| Lúmenes Lm                        |   | 10800 lm                      |
| Potencia                          |   | 96 W                          |
| Proyección de la luz              |  | Luz difusa general            |
| Temperatura luz °K                |   | 3000, 4000, 6000              |
| Tipo de iluminación               |  | Tecnología LED integrada      |
| Ángulo de apertura de las ópticas |  | 120°                          |

**GENERAL**

|          |  |                       |
|----------|--|-----------------------|
| Color    |  | Blanco / Gris         |
| Material |  | Metal / Policarbonato |

**REF. 146185228**



Plafon Luanda 96w 3000-4000-6000k Gris Red.7x49,5d 10800lm  
Reg.intens. C.remoto C/memoria

|                              |           |                              |
|------------------------------|-----------|------------------------------|
| Uso (Interior/Exterior)      |           | Recomendado para interiores  |
| Tipo de instalación          |           | En superficie                |
| Mando a distancia incluido   |           | Mando a distancia incluido   |
| Ahorro de energía            |           | Ahorro de energía            |
| Uso (Doméstico/Profesional)  |           | Doméstico                    |
| Memoria de color incorporada |           | Memoria de color incorporada |
| Certificado CE               | <b>CE</b> | SI                           |
| Certificado Reciclaje        |           | SI                           |

**DIMENSIONES**

|                                    |                |
|------------------------------------|----------------|
| Dimensiones (alto x ancho x fondo) | 7x49,5x49,5 cm |
| Peso Neto                          | 1545 gr        |
| Peso Bruto                         | 1930 gr        |
| Medidas embalaje                   | 8x52x52 cm     |

**INFORMACIÓN TÉCNICA**

|                      |  |                      |
|----------------------|--|----------------------|
| Voltaje              |  | 220-240 V            |
| Intensidad regulable |  | Intensidad regulable |